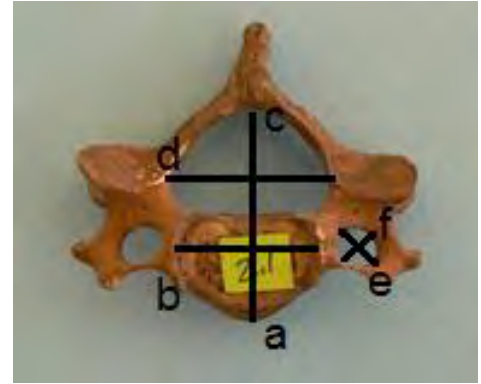


## Anexos

- a: Diámetro anteroposterior del cuerpo
- b: Diámetro transversal del cuerpo
- c: Diámetro anteroposterior del agujero vertebral
- d: Diámetro transversal del agujero vertebral
- e: Diámetro paralelo del agujero transverso
- f: Diámetro transverso del agujero transverso



**Figura 1.** Mediciones realizadas



**Figura 2.** Tipos de agujeros transversos: Tipo 1 o redondo, tipo 2 u ovalado paralelo, tipo 3 u ovalado transversal y tipo 4 o doble agujero transverso.



**Figura 3.** Pie de Rey

**Tabla I.** Caracterización morfométrica del cuerpo y el agujero vertebral cervical.

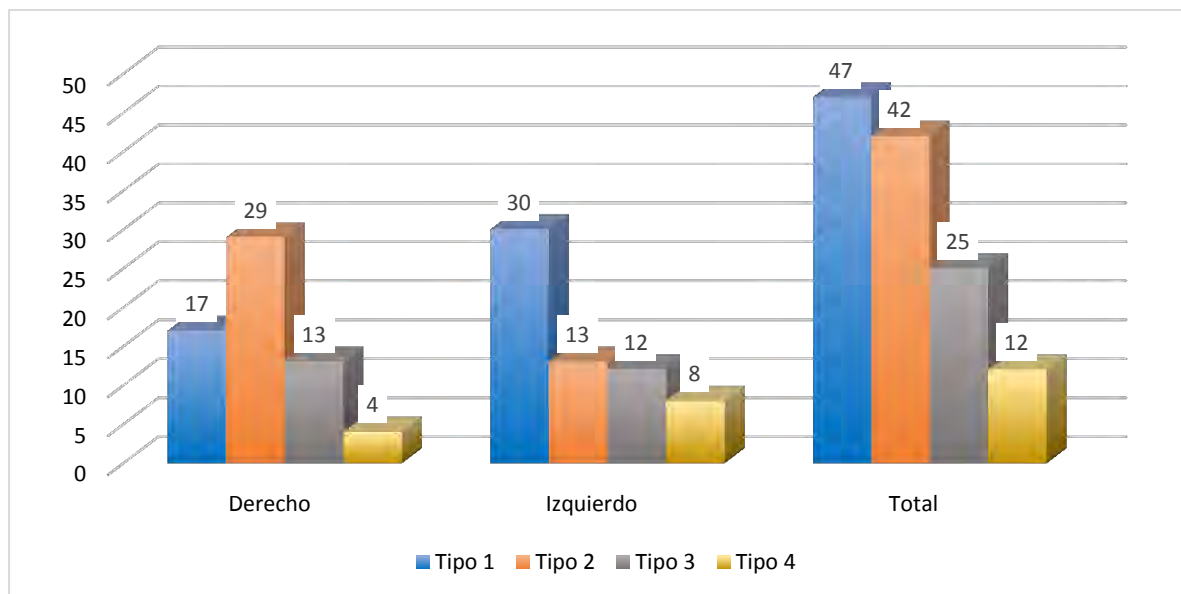
Mediciones		Mínimo	Máximo	Media	Desviación estándar
Cuerpo vertebral	Diámetro anteroposterior	11	27	15,57	2,64
	Diámetro transversal	17	30	24,24	2,39
Agujero vertebral	Diámetro anteroposterior	12	25	17,06	2,82
	Diámetro transversal	18	34	25,70	3,55

Fuente: Vértebras cervicales de la Osteoteca

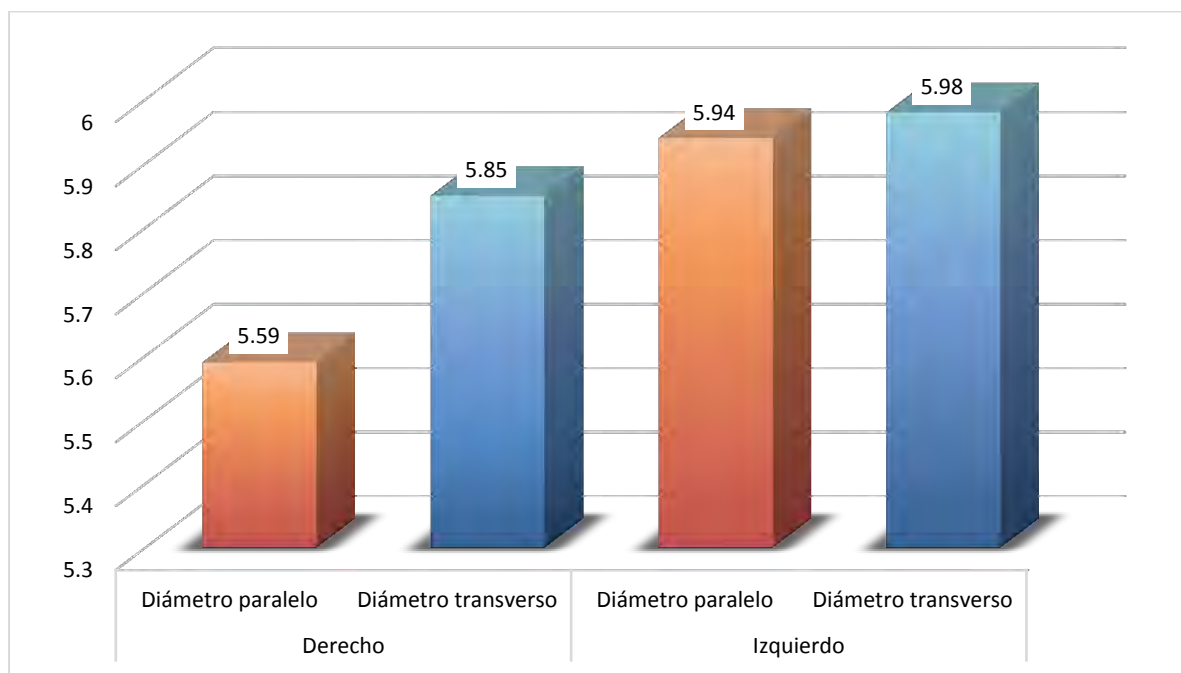
**Tabla III.** Características de los agujeros transversos

Mediciones		Mínimo	Máximo	Media	Desviación estándar
Derecho	Diámetro paralelo	3	8	5,59	1,33
	Diámetro transverso	3	9	5,90	1,47
Izquierdo	Diámetro paralelo	2	9	5,94	1,44
	Diámetro transverso	3	8	5,98	1,26

Fuente: Vértebras cervicales de la Osteoteca



**Gráfico 1:** Tipos de agujeros transversos



**Gráfico 2:** Caracterización de las dimensiones del agujero transverso.